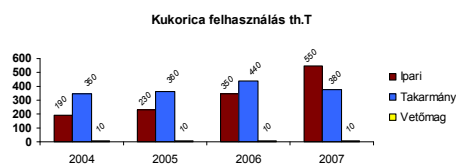
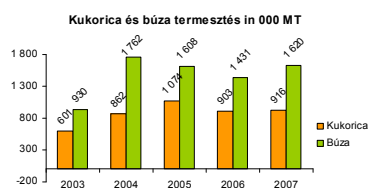

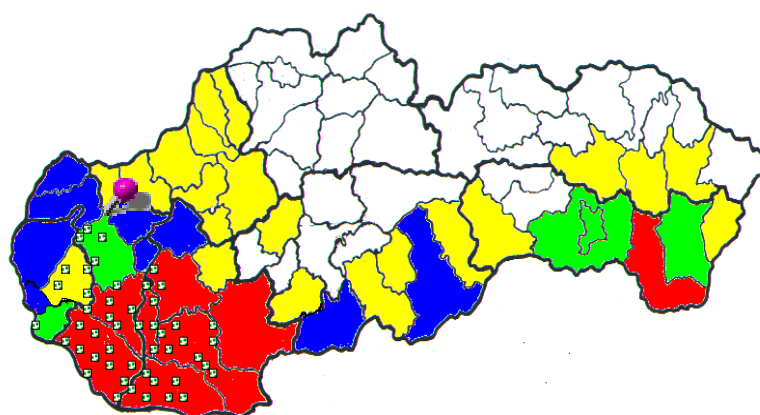


Szlovák gabona– Fő adatok

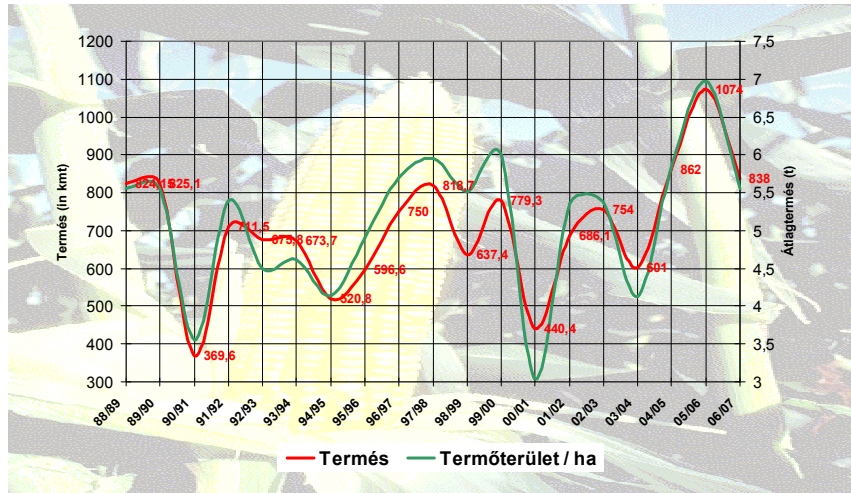
Nagyon kis növekedés a búza és kukorica vetésterületekben 2007-ben
 Etanol termelés megalapozása ebben az évben
 Intervenciós készlet nincs tovább



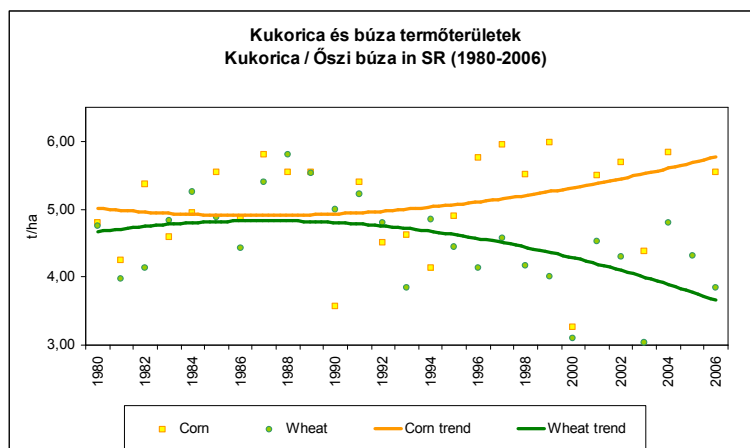
KUKORICATERMESZTÉS SZLOVÁKIÁBAN



Kukoricatermesztés alakulása Szlovákiában

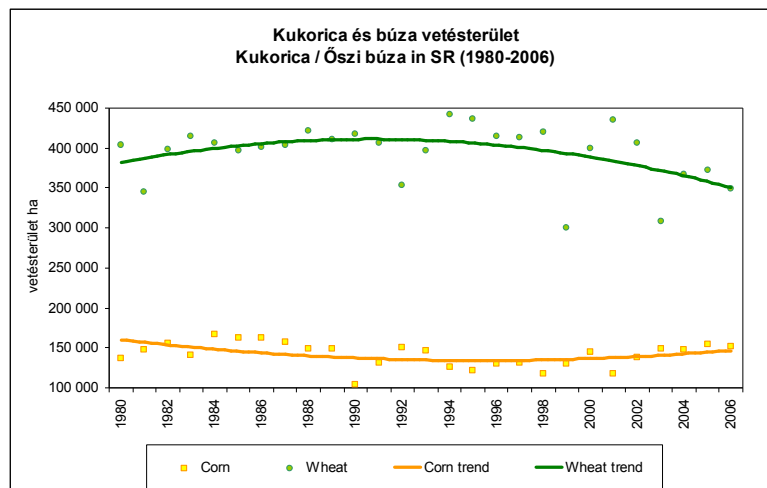


Kukorica és búza termőterületek alakulása



Atena Surmová / July 2007

Kukorica és búza vetésterület alakulása

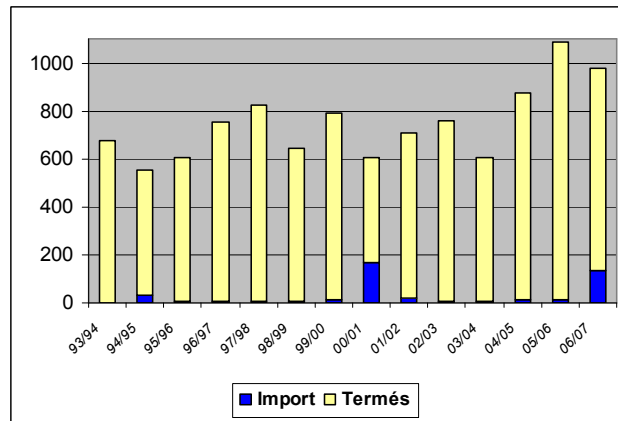
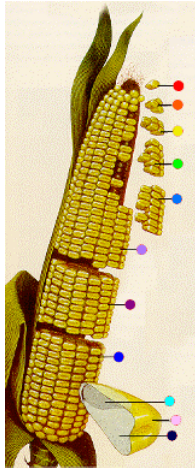


Atena Surmová / July 2007

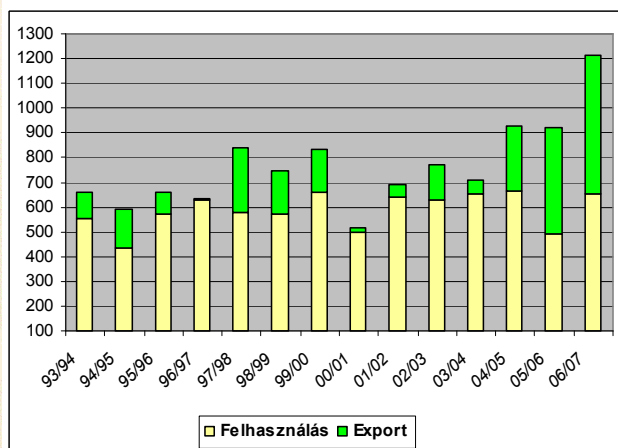
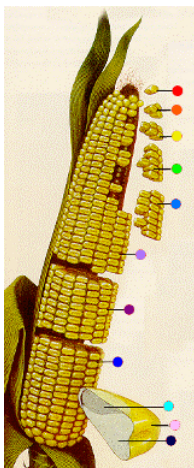
Kukorica-mérleg Szlovákiában (1/6 – 31/5)

Megnevezés	egység					Becslés	Becslés
		2002/03	2003/04	2004/05	2005/06	2006/07	2007/08
Vetésterület	000 ha	138,4	150,1	145,9	152,5	153,3	155,0
Betakarított terület	000 ha	140,4	146,3	147,8	154,1	151,0	155,0
Átlagtermés	T/ha	5,37	4,12	5,83	6,97	5,55	5,50
Termés	000 T	753,8	601,4	862,4	1 074,0	838,3	852,5
Nyitó készlet	000 T	167,8	159,2	92,1	209,9	573,6	336,3
Import	000 T	6,2	5,1	12,2	9,9	137,2	5,0
Egyéb	000 T	0,0	82,7	36,5	155,3	0,0	0,0
Összes készlet	000 T	927,8	848,4	1 003,2	1 440,1	1 549,1	1 193,8
Hazai fogyasztás	000 T	630,9	653,9	667,3	493,1	650,6	880,0
- élelmiszer	000 T	227,8	200,0	226,6	189,8	235,0	250,0
- vetőmag	000 T	9,3	22,9	25,6	21,4	17,0	20,0
- takarmány	000 T	353,2	379,1	366,4	275,7	348,6	300,0
- egyéb ipari felhaszn.	000 T	40,6	51,9	48,7	6,2	50,0	330,0
Export	000 T	137,7	57,5	87,5	353,7	562,2	80,0
Egyéb felhasználás		0,0	44,9	47,5	19,7	0,0	0,0
Összes felhasználás	000 T	768,6	756,3	802,3	866,6	1 212,8	980,0
Záró készlet	000 T	159,2	92,1	200,9	573,6	336,3	213,8

Kukorica-mérleg – Termés, Import



Kukorica-mérleg – Felhasználás, Export



Kukorica felhasználás Szlovákiában

